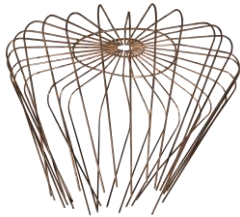


Fiche caractéristique et commerciale :



GRILLE PARE GRAVIER ET CRAPAUDINE RIKXSEN

Définition : La grille pare gravier et la crapaudine sont des protections pour les naissances d'évacuations d'eau pluviales.

Rappel du DTU : Les entrées d'eaux pluviales doivent être munies d'un dispositif destiné à arrêter les débris (feuilles, gravillons, etc..) capable de provoquer un engorgement des descentes et à permettre l'évacuation des eaux pluviales quel que soit le type de toiture et la nature de l'étanchéité. La section des perforations répondent aux DTU 43 , DTU 40 et aux avis techniques fabricants.

Grilles Pares Gravier et Crapaudines Les ++ :

- En acier galvanisé afin d'être robuste. ★
- Une large gamme en largeur et hauteur afin de répondre aux nombreuses contraintes. (Hauteur spéciale nous consulter)
- La mise en œuvre des paires graviers et crapaudines sont simples, le nettoyage est aisé et rapide, se référer aux DTU 43 et DTU 40 ainsi qu'aux avis techniques fabricants
- Les paires graviers et crapaudines sont conformes au DTU 43, DTU 40 et aux avis techniques fabricants.

★ Les paires graviers et crapaudines sont disponibles également dans d'autres matières (cuivre, inox, aluminium, zinc et plastique). Nous

PARE GRAVIER : LA GAMME




PARE GRAVIER COUVERCLE AMOVIBLE EN GALVA :

Libellé	Epaisseur	Hauteur
Pare gravier 150x150	0,80	75 - 150
Pare gravier 200x200	0,80	75 - 150
Pare gravier 250x250	0,80	75 - 150
Pare gravier 300x300	0,80	75 - 150
Pare gravier 400x400	0,80	75 - 150
Pare gravier 500x500	0,80	75 - 150

PARE GRAVIER COUVERCLE MONOBLOC EN GALVA :

(Attention pour l'entretien des naissances d'eau pluviales il est non démontable)



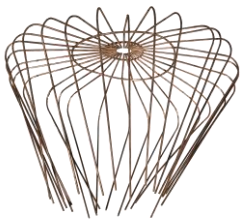
Libellé	Epaisseur	Hauteur
Pare gravier 150x150	0,80	55 - 75 - 150
Pare gravier 200x200	0,80	55 - 75 - 150
Pare gravier 250x250	0,80	55 - 75 - 150
Pare gravier 300x300	0,80	55 - 75 - 150
Pare gravier 400x400	0,80	55 - 75 - 150
Pare gravier 500x500	0,80	55 - 75 - 150

PARE GRAVIER COUVERCLE CLIPSABLE EN GALVA :



Libellé	Epaisseur	Hauteur
Pare gravier 150x150	0,80	75 - 150
Pare gravier 200x200	0,80	75 - 150
Pare gravier 250x250	0,80	75 - 150
Pare gravier 300x300	0,80	75 - 150
Pare gravier 400x400	0,80	75 - 150
Pare gravier 500x500	0,80	75 - 150

CRAPAUDINE EN GALVA :



Libellé : Pour Ø EP	Libellé : Pour Ø EP TC
N°1 : Ø50/70	N°1 : Ø100/200
N°2 : Ø80/100	N°2 : Ø125/250
N°3 : Ø110/130	N°3 : Ø150/300
N°4 : Ø140/160	N°4 : Ø200/400
N°5 : Ø180/220	N°5 : Ø250/500
N°6 : Ø250/300	

PARE GRAVIER ½ ROND ET D'ANGLE SOUDE EN GALVA :



Libellé	Epaisseur	Hauteur
Pare gravier 1/2 rond 150x150	0,80	75
Pare gravier 1/2 rond 200x200	0,80	75
Pare gravier 1/2 rond 300x300	0,80	75
Pare gravier 1/4 rond 150x150	0,80	75
Pare gravier 1/4 rond 200x200	0,80	75
Pare gravier 1/4 rond 300x300	0,80	75

★ Pour l'ensemble des gammes, autres matières et dimensions nous consulter

Conditionnement

DIMENSIONS (LxIxh)	EPAISSEUR	MATIERE	QUANTITE CONDITIONNEMENT	MINI DE COMMANDE
150X150X75	0,8	GALVA	200	200
200X200X75	0,8	GALVA	200	200
250X250X75	0,8	GALVA	200	200
300X300X75	0,8	GALVA	50	50
400X400X75	0,8	GALVA	50	50
500X500X75	0,8	GALVA	25	25
150X150 DEMI ROND	0,8	GALVA	25	25
200X200 DEMI ROND	0,8	GALVA	25	25
300X300 DEMI ROND	0,8	GALVA	25	25

★ Pour la gamme crapaudine, mixage des références possibles nous consulter.